



GiFi Code: 342490

Important, Notice à conserver pour toute référence ultérieure: veuillez lire attentivement les instructions.

A monter soi même. Positionner de manière stable sur un sol plan. Charge maximale conseillée : 100 kg. Vérifier régulièrement les fixations. Nous déclinons toute responsabilité en cas de mauvaise utilisation, défaut de montage, ou intempéries. Seul un personnel formé peut remplacer ou réparer les dispositifs de réglage en hauteur dotés de mécanismes à accumulation d'énergie. Classe d'utilisation: domestique.

Importante, Guarde este manual como referencia futura: lea detenidamente las instrucciones.

Artículo para montar uno mismo. Colocar de manera estable sobre un suelo plano. Carga máxima aconsejada : 100 kg. Comprobar regularmente las fijaciones. Se declina toda responsabilidad en caso de utilización incorrecta, defecto de montaje o intemperie. Sólo una persona calificada puede remplazar o reparar los dispositivos de ajuste en alturas dotados de mecanismos de acumulación de energía. Clase de utilización: doméstico.

Belangrijk, lees de instructies aandachtig: Bewaar de gebruiksaanwijzing.

Zelf te monteren artikel. Op een stabiele ondergrond plaatsen. Maximaal aanbevolen belasting : 100 kg. Controleer regelmatig de bevestigingspunten. Wij zijn niet verantwoordelijk in geval van onjuist gebruik, verkeerde montage of bij noodweer. Enkel een gekwalificeerd persoon kan de, in hoogte verstelde installatie-instellingen, voorzien van energieopstapelende mechanismen, vervangen of repareren. Gebruiksclassificatie: huishoudelijk.

Importante, memorizzare queste istruzioni come riferimento per il futuro. Leggere attentamente.


Prodotto da montare. Posizionare su un pavimento piano. Carico massimo: 100 kg. Controllare costantemente il sistema di fissaggio. Si declina ogni responsabilità in caso di danni causati da uso o assemblaggio scorretto o maltempo. Questo sistema idraulico deve essere smontato esclusivamente da professionisti. Tipologia d'uso: domestico.

GIFI Code:342490

A x1



B x1



C x1

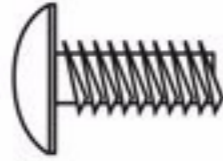


D x1



E x4

Φ 6X14



F x1



G x1

M6



1

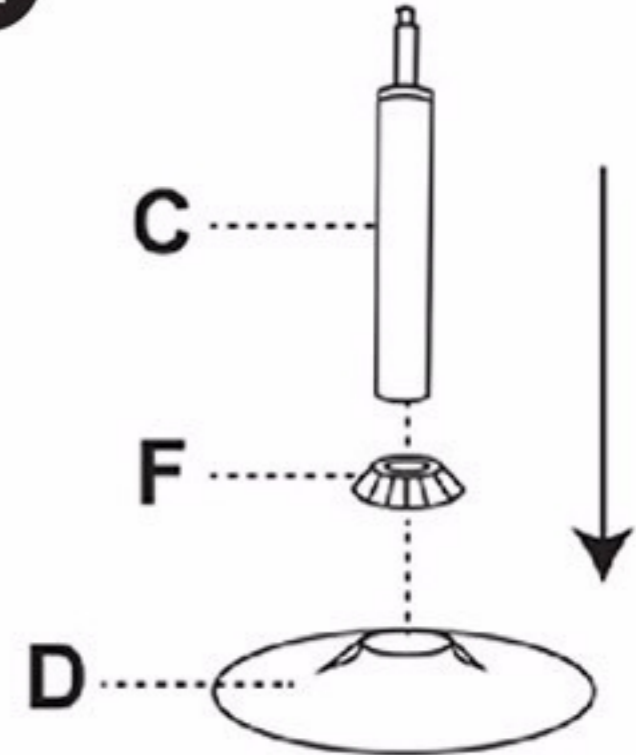


★ Veuillez retirer l' embout avant assemblage.
Quitar la tapa antes del montaje
Gelieve vóór montage de afdekking te verwijderen.
Si prega di rimuovere il tappo di plastica prima dell'assemblaggio.



C

2



C

F

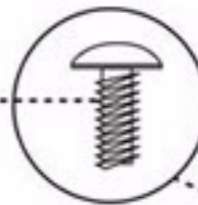
D

3

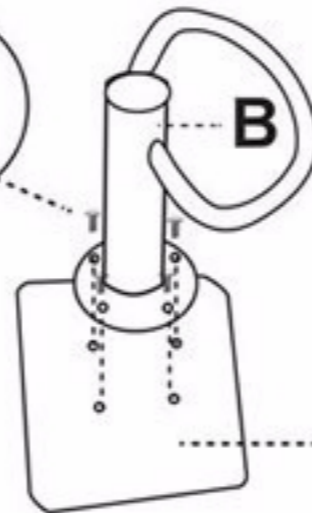
G



E

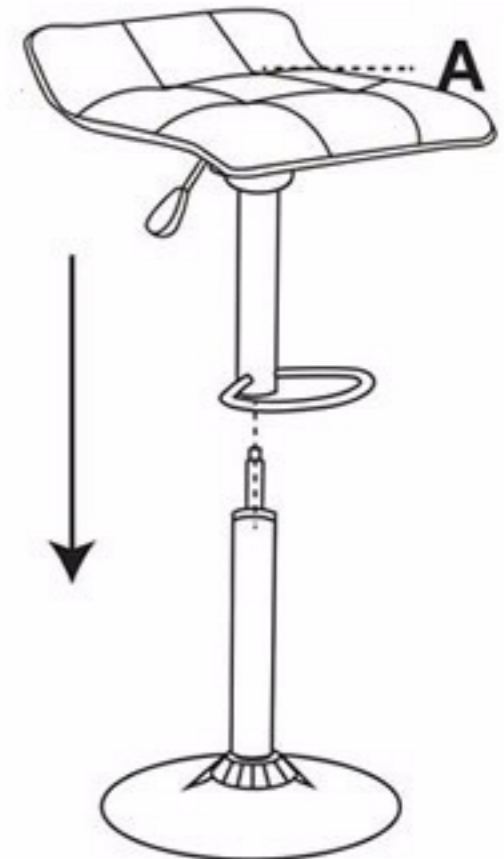


B



A

4



A